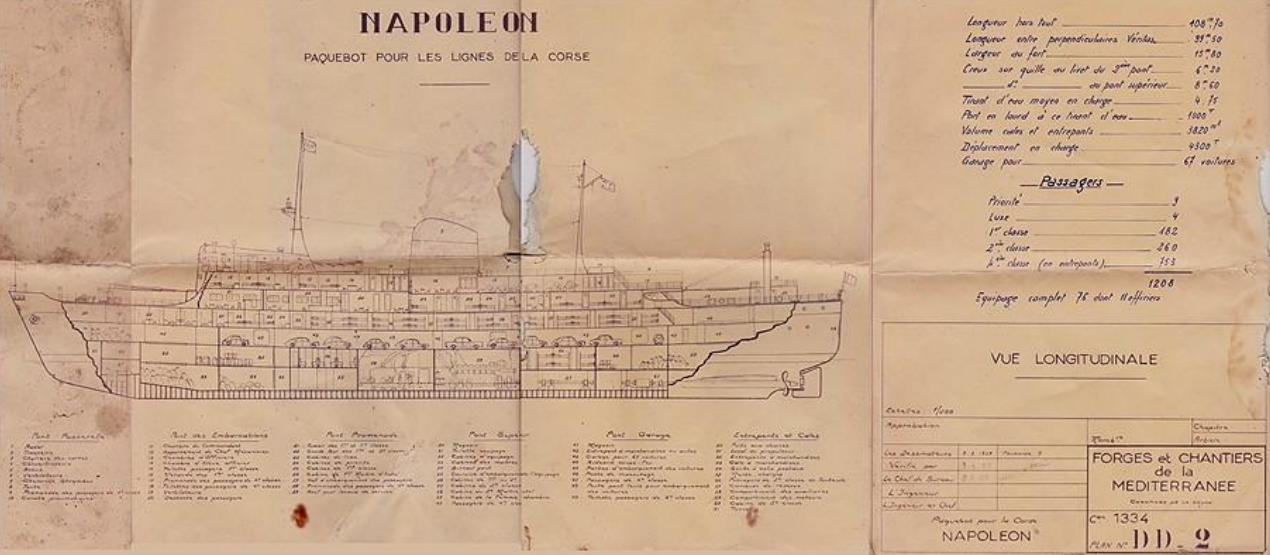


Plan de construction du NAPOLEON

Dessinateur : Fournier A.

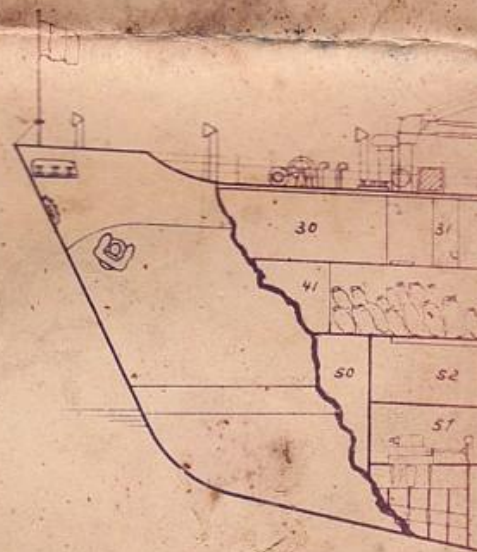
En date du 9 MARS 1959

<http://solimages.fr>



Voir le détail sur les pages suivantes



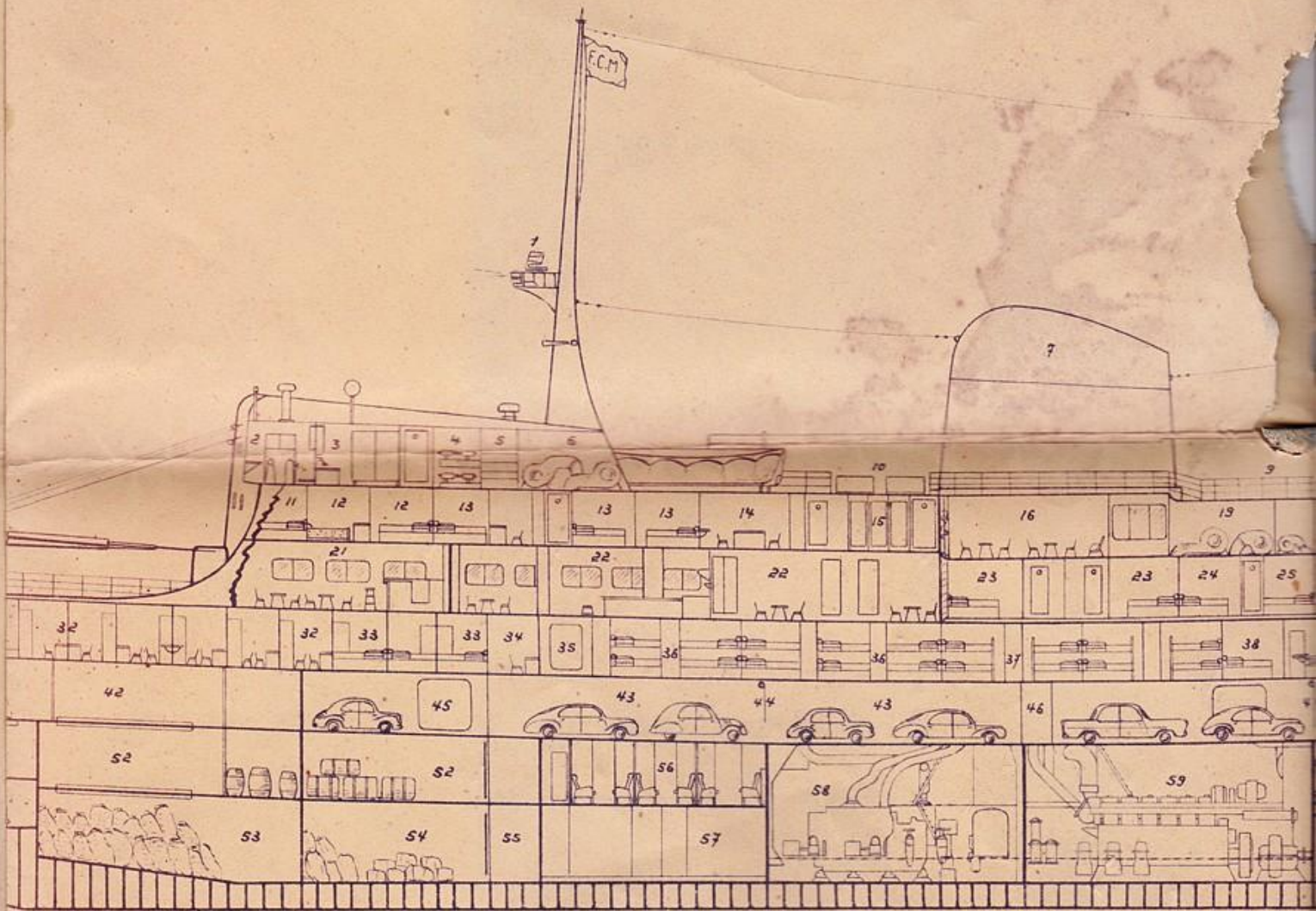


Pont Passarella

- 1 Radar
- 2 Timonerie
- 3 Chambre des cartes
- 4 Convertisseurs
- 5 Accus
- 6 Ventilateurs
- 7 Cheminée Strombos
- 8 Tente
- 9 Promenade des passagers de 4^e c
- 10 Canots pneumatiques

NAPOLEON

PAQUEBOT POUR LES LIGNES DE



Pont des Embarcations

- 11 . Chambre du Commandant
- 12 . Appartement du Chef Mécanicien
- 13 . Chambres d'Officiers
- 14 . Chambre d'Elève officier
- 15 . Toilette passagers 1^{re} classe
- 16 . Veranda des 1^{re} classe
- 17 . Promenade des passagers de 4^e classe
- 18 . Toilettes des passagers de 4^e classe
- 19 . Ventilateurs
- 20 . Descente des passagers

Pont Promenade

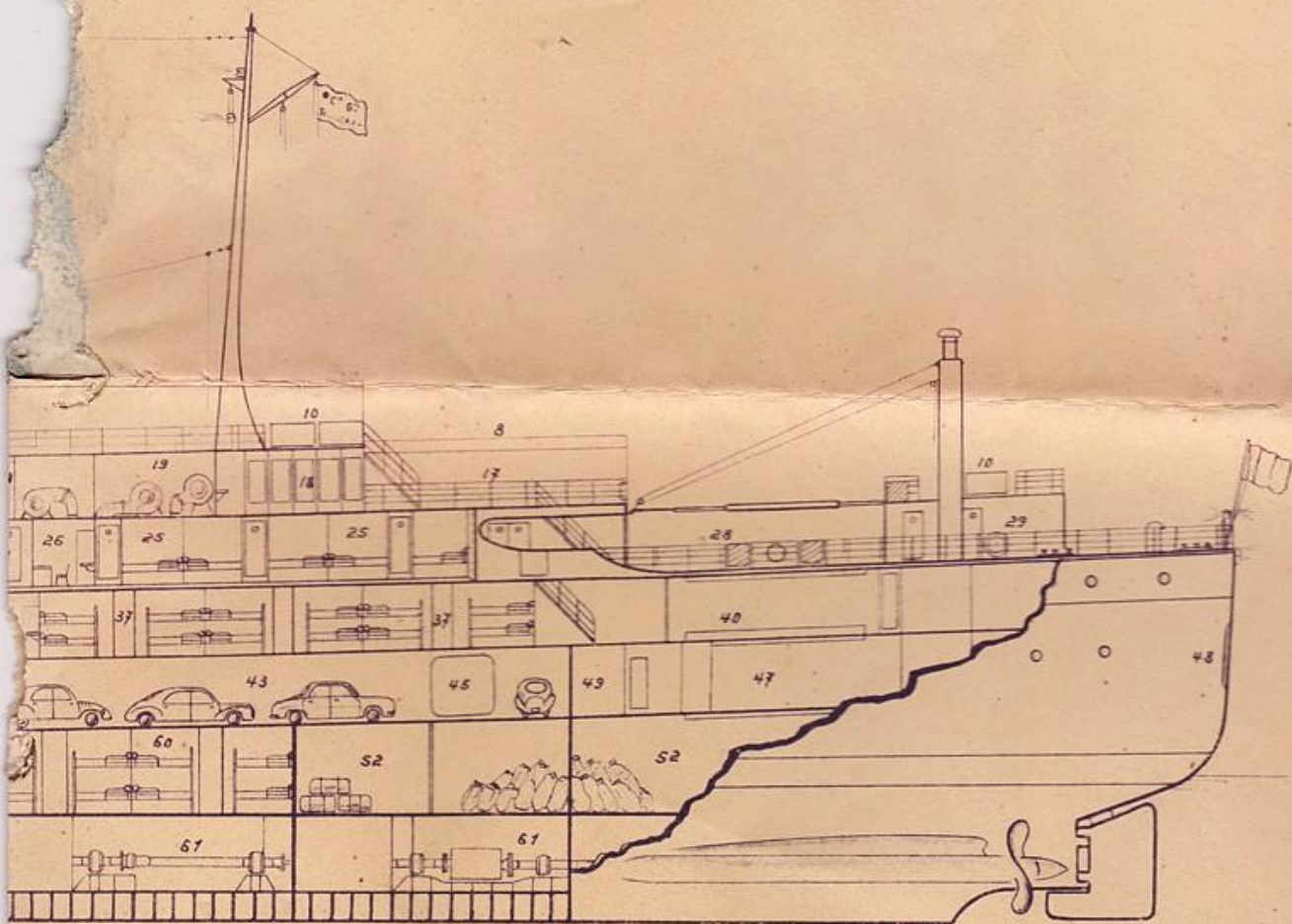
- 21 . Fumoir des 1^{re} et 2^e classe
- 22 . Snack Bar des 1^{re} et 2^e classe
- 23 . Cabines de luxe
- 24 . Cabines de priorité
- 25 . Cabines de 1^{re} classe
- 26 . Cabine de 1^{re} Maître d'hôtel
- 27 . Hall d'embarquement des passagers
- 28 . Promenade des passagers de 4^e classe
- 29 . Roof pour locaux de service

Pont Supérieur

- 30 . Mugasin
- 31 . Toilette équipage
- 32 . Cabines d'équipage
- 33 . Cabines des maîtres
- 34 . Bureau pont
- 35 . Coursive d'embarquement
- 36 . Cabines de 1^{re} ou 2^e
- 37 . Cabines de 2^e classe
- 38 . Cabine du 2^e Maître
- 39 . Cabine de la femme
- 40 . Passagers de 4^e classe

N

LA CORSE



Pont Garage

- 41. Magasin
- 42. Entrepont à marchandises ou autos
- 43. Garage pour 67 voitures
- 44. Rideaux coupe-feu
- 45. Portes d'embarquement des voitures
- 46. Poste de mazoutage
- 47. Passagers de 4^e classe
- 48. Porte pont levé pour embarquement des voitures
- 49. Toilette passagers de 4^e classe

Entreponts et Cales

- 50. Puits aux chaînes
- 51. Local du propulseur
- 52. Entreponts à marchandises
- 53. Cales à marchandises
- 54. Soute à colis postaux
- 55. Monte-charge
- 56. Passagers de 2^e classe en fauteuils
- 57. Combuse de réserve
- 58. Compartiment des auxiliaires
- 59. Compartiment des moteurs
- 60. Cabine de 2^e classe
- 61. Tunnel

Longueur hors tout _____ 108^m,70
 Longueur entre perpendiculaires Veritas _____ 99^m,50
 Largeur au fort _____ 15^m,80
 Creux sur quille au livet du 2^{ème} pont _____ 6^m,20
 _____ d^o _____ au pont supérieur _____ 8^m,60
 Tirant d'eau moyen en charge _____ 4,75
 Port en lourd à ce tirant d'eau _____ 1000^T
 Volume cales et entreponts _____ 3820^m³
 Déplacement en charge _____ 4300^T
 Garage pour _____ 67 voitures

— Passagers —

Priorité _____ 9
 Luxe _____ 4
 1^{ère} classe _____ 182
 2^{ème} classe _____ 260
 4^{ème} classe (en entreponts) _____ 753

1208

Equipage complet 76 dont 11 officiers

VUE LONGITUDINALE

Echelles : 1/250

Approbation :			Nomb ^{re}	Chapitre :
				Article :
Les Dessinateurs	9. 3. 1959	FOUQUIER, A	FORGES et CHANTIERS de la MEDITERRANEE <small>CHANTIERS DE LA SEYNE</small>	C ^o : 1334 DD - 2 PLAN N ^o
Vérifié par	9. 3. 59			
Le Chef de Bureau	9. 3. 59			
L'Ingénieur				
L'Ingénieur en Chef				
Paquebot pour la Corse NAPOLEON				